



rodzaje wykończeń | drewno i malatury




DR 1
drewno politurowane łączone z pozłotą,
politurowane szelakami




DR 2
drewno mocno wybielane, mat




DR 5
fornir dębowy, półmat




DR 6
fornir dębowy, mocno postarzany
i ciemno barwiony



MA 5
malatura lekko patynowana,
łączona z pozłotą




MA 20
malatura średnio patynowana,
łączona z pozłotą




MA 6
malatura mocno patynowana,
łączona z pozłotą




MA 25
malatura mocno przecierana,
łączona z elementami pozłoty




MA 19
malatura laserunkowa, łączona



MA 9
malatura laserunkowa smugowa
łączona z pozłotą



MA 7
malatura laserunkowa smugowa
łączona z pozłotą



MA 10
malatura laserunkowa smugowa łączona
z ręcznie nakładanym, połączanym ornamentem